

**HONDA**  
The Power of Dreams



— LE TOUT NOUVEAU —  
**CR-V**  
**e:HEV**





## Découvrez le nouveau Honda **CR-V**

Repensé et redéfini, le nouveau CR-V est notre plus grand SUV haut de gamme avec un style audacieux et imposant, des niveaux de performance inégalés, une sécurité accrue et un confort remarquable.





## Une présence puissante

Nos groupes motopropulseurs hybrides puissants et efficaces offrent une conduite exceptionnelle. Ils sont dotés de deux moteurs électriques et de trois modes de fonctionnement : Électrique, Hybride et Thermique, pour garantir une économie de carburant optimale et une tranquillité d'esprit sur les longues distances.

**AUTO RECHARGEABLE**  
AUCUN BRANCHEMENT  
NÉCESSAIRE

**AUTONOMIE DE 1160 KM\***  
AVEC UN RÉSERVOIR PLEIN

**FAIBLES ÉMISSIONS**  
À PARTIR DE 111 G/KM\*

**IDÉAL POUR LA CONDUITE**  
URBAINE ET LES TRAJETS QUOTIDIENS







## CR-V e:HEV full hybrid

Le nouveau CR-V e:HEV hybride intégral auto rechargeable offre l'avantage d'une énergie électrique fluide et silencieuse sans branchement nécessaire. La recharge se fait à travers le moteur du véhicule qui actionne un générateur complété par un système de freinage régénératif, ce qui permet de recharger la batterie et de prolonger l'autonomie électrique. Une fois entièrement rechargé et le réservoir de carburant plein, le véhicule peut parcourir jusqu'à 1160 km sans arrêt.

La puissance délivrée est raffinée, procurant un réel plaisir de conduite et d'engagement. Peu importe votre destination, vous pouvez réduire vos émissions de CO<sub>2</sub> jusqu'à 111 g/km\*.

**ÉCONOMIE DE CARBURANT  
COMBINÉE  
À PARTIR DE 4.9 L/100KM\***

**FAIBLES ÉMISSIONS  
À PARTIR DE 111 G / KM\***





## Des performances **exaltantes**

Un SUV performant avec une expérience le CR-V a le pouvoir de performer, avec une expérience de conduite exaltante, dynamique, sophistiquée et contrôlée.



**PUISSANCE**  
184 CH @ 6100 RPM

**335 NM**  
DE COUPLE



## Puissance et performance

Équilibre parfait entre performance et économie de carburant, le nouveau CR-V offre la puissance et le couple dont vous avez besoin.

Cette capacité est exploitée par quatre modes de conduite distincts : Sport, Normal, ECON et Neige, qui modifient automatiquement la configuration du véhicule pour obtenir les performances, la traction et l'efficacité optimales en fonction des conditions de route.

**MODE MANUEL EV**  
VOYAGEZ EN ÉLECTRIQUE  
PUR À LA DEMANDE







## Souplesse, réactivité, motricité

L'accélération est fluide et réactive et la tenue de route précise et stable, même lorsque le terrain devient un peu plus difficile. Vous profiterez d'une expérience de conduite dynamique et maîtrisée, quelle que soit votre destination.

L'affichage tête haute\* vous aide à rester concentré sur la route pour vous procurer un sentiment de sécurité. Vous pouvez toujours garder le contrôle de votre conduite grâce à des fonctionnalités telles que les palettes de décélération sur le volant multifonction et notre système de contrôle en descente, qui assure une décélération automatisée en toute sécurité dans les descentes abruptes.



DÉCÉLÉRATION AUTOMATISÉE EN PENTE



ACCÉLÉRATION FLUIDE ET RÉACTIVE



## Contemporain et distinctif

Le nouveau Honda CR-V se distingue par un nouveau design totalement repensé, créant un SUV contemporain, distinctif et athlétique.



PROTECTIONS  
NOIRES MATES

JANTES 18"  
GRIS REQUIN

CALANDRE  
AUDACIEUSE







## Puissant et robuste

Le CR-V a une forte présence sur la route, avec un look sophistiqué et robuste, illustré par sa grille de calandre audacieuse, ses jantes en alliage, ses phares LED profilés avec clignotants séquentiels, ses feux arrière au design spectaculaire et son toit en verre panoramique.

C'est aussi un grand SUV fonctionnel grâce à sa large ouverture de coffre et à son hayon électrique doté d'une fonction d'arrêt et de maintien et d'une fonction Walk Away Close, qui ferme le hayon et verrouille votre voiture en toute sécurité si vous la quittez sans la verrouiller.

**JANTES 18"  
SPORTIVES**

**TOIT EN VERRE  
PANORAMIQUE**



## Retrouver la paix intérieure

Chaque élément de l'habitacle a été conçu pour créer un espace silencieux et épuré pour garantir votre confort et celui de vos passagers.

GARNITURES  
ARGENTÉES

TOIT EN VERRE  
PANORAMIQUE







## Installez-vous confortablement

Afin de garantir votre confort, les sièges avant intègrent une fonction de ventilation pour vous rafraîchir à travers un simple bouton. Les sièges sont dotés de notre nouvelle technologie de stabilisation du corps, avec un soutien amélioré pour un confort maximal sur les longs trajets.

Pour un confort maximal lors de chaque conduite, le volant est chauffant, la climatisation à double flux directionnel. Les sièges en cuir\*\* procurent une sensation de luxe, tandis que l'éclairage d'ambiance de l'habitacle crée une atmosphère détendue.



SIÈGES EN CUIR\*\*  
DE SÉRIE

SIÈGES CHAUFFANTS  
AVANT & ARRIÈRE\*



## Votre vie, votre espace

Nous avons conçu le CR-V de manière à ce que vous puissiez tout transporter. L'intérieur a été conçu pour être flexible, pratique et spacieux, avec une multitude d'idées de rangement astucieuses, dont un grand accoudoir central.

Pour garantir un espace ultra-flexible, vous disposez d'un espace généreux au niveau des sièges arrière inclinables et coulissants. Le siège conducteur est également doté d'une mémoire de position\*, programmable à l'aide de vos clés individuelles, pour une installation confortable.

**GRAND VOLUME  
DE COFFRE**

**SIÈGES INCLINABLES  
AVANT ET ARRIÈRE**



## Technologie intuitive

Nous avons intégré au niveau du nouveau CR-V toute une série de technologies utiles et informatives, notamment des écrans haute résolution et une connectivité optimale.



ÉCRAN NUMÉRIQUE DE 10,2"



CHARGEUR SANS FIL POUR SMARTPHONE







## Connecté à votre vie

Les informations destinées au conducteur sont diffusées de manière claire et concise via un écran numérique de haute qualité de 10,2" situé derrière le volant et via un affichage tête haute\* projeté directement sur le pare-brise, afin que vous puissiez voir les informations essentielles sans quitter la route des yeux.

L'écran tactile central Honda CONNECT de 9" vous relie en toute transparence à vos applications préférées via Apple CarPlay sans fil et Android Auto.



**SYSTÈME D'INFODIVERTISSEMENT HONDA CONNECT DE 9"**

**SYSTÈME AUDIO PREMIUM AVEC ENCEINTES BOSE\***

\*Sur les versions Advance 4WD e:HEV





## Sécurité **avancée**

Nous nous engageons à assurer votre sécurité, celle de vos passagers et des piétons.

C'est pourquoi nous avons intégré au CR-V toute une série de systèmes avancés d'aide à la conduite.

**HONDA SENSING DE SÉRIE**  
SUR TOUS LES MODÈLES

**SYSTÈME DE**  
CAMÉRA MULTI-VUES\*



## Honda SENSING™

Honda SENSING™ est notre suite exclusive de technologies de sécurité et d'assistance à la conduite. Les véhicules sont équipés de capteurs, de caméras et de systèmes de reconnaissance améliorés, qui ont été conçus pour assurer votre sécurité et vous assister pendant votre conduite.



AVANCÉ  
SYSTÈMES DE SÉCURITÉ AVANCÉS

AIDE AU CONDUCTEUR  
TECHNOLOGIES D'AIDE À LA CONDUITE



### Système de prévention des collisions par freinage

Évite le risque de collision frontale avec un autre véhicule, un piéton ou un cycliste en vous alertant et en réduisant votre vitesse.



### Système d'assistance au maintien dans la voie de circulation la voie de circulation

Agit sur le volant pour garder le véhicule au centre de la voie de circulation, et vous alerte pour vous protéger des dangers ou d'une somnolence.



### Système de prévention et d'atténuation des sorties de route

Un système d'alerte récemment amélioré qui détecte le franchissement par votre CR-V d'une voie ou d'une limite de route sans que le clignotant ne soit activé et qui applique des corrections subtiles de direction et de force de freinage si nécessaire.



### Moniteur de trafic transversal

En marche arrière, le système détecte les autres véhicules approchant par la gauche ou la droite derrière votre CR-V et vous avertit par un signal visuel et sonore.



### Régulateur adaptatif avec suivi automatique à basse vitesse

Maintient votre CR-V à la même vitesse que le véhicule vous précédant, freinant et décélérant si nécessaire.



### Assistance dans les embouteillages

Réduit votre charge de travail dans les embouteillages à faible vitesse en maintenant une distance de sécurité avec la voiture qui précède et en dirigeant le véhicule pour qu'il reste dans sa voie.





## Intelligent et rassurant

Pour vous alerter des dangers avant qu'ils ne surviennent, nous avons conçu le large tableau de bord, pour offrir le champ de vision le plus large possible, et des caméras dotées d'une technologie de reconnaissance améliorée ainsi que des capteurs avant et arrière qui veillent à l'entourage de votre CR-V en permanence.

Le nouveau CR-V est équipé de plusieurs systèmes de sécurité :

### Feux d'angle actifs\*

Lorsque vous prenez un virage, il en va de même pour vos phares, qui éclairent plus loin dans le virage et offrent une meilleure visibilité.

### Système de caméra multi-vues\*

Ce système vous permet de mieux appréhender ce qui se trouve devant, à côté ou derrière la voiture et de réduire les angles morts, grâce aux images affichées sur l'écran tactile central\*.

### Rétroviseur à inclinaison automatique pour la marche arrière

Les rétroviseurs extérieurs s'inclinent automatiquement vers le bas lorsque vous enclenchez la marche arrière, ce qui améliore la visibilité, en particulier dans les espaces restreints\*.

### Faisceau de conduite adaptatif\*

Ajuste automatiquement la répartition de la lumière de vos phares, vous permettant de voir clairement la route devant vous sans éblouir les conducteurs venant en sens inverse.

\*Sur les versions Exclusive 4WD e:HEV





## EXECUTIVE 2WD

La version Executive 2WD est dotée d'une vaste gamme de caractéristiques de haute qualité :

- TECHNOLOGIES DE SÉCURITÉ HONDA SENSING
- JANTES EN ALLIAGE 18" GRIS REQUIN
- TOIT EN VERRE PANORAMIQUE
- LUMIÈRES LED
- HAYON ÉLECTRIQUE
- CAMÉRA DE REcul
- CAPTEURS DE STATIONNEMENT AVANT ET ARRIÈRE
- SYSTÈME DE FEUX AUTOMATIQUE
- QUATRE MODES DE CONDUITE (ECON / SPORT / NORMAL / NEIGE)
- RÉGLAGE ÉLECTRIQUE DU SIÈGE CONDUCTEUR
- CHARGEUR SANS FIL
- ENTRÉE ET DÉMARRAGE SANS CLÉ
- ÉCRAN NUMÉRIQUE CONDUCTEUR





## ADVANCE 4WD

En plus des caractéristiques disponibles dans la version Executive 2WD, la version Advance 4WD comprend les éléments suivants :

- CAMÉRA MULTI-VUES
- FAISCEAU DE CONDUITE ADAPTATIF
- SIÈGE CONDUCTEUR À RÉGLAGE ÉLECTRIQUE AVEC MÉMOIRE
- AFFICHAGE TÊTE HAUTE
- SIÈGES ARRIÈRE CHAUFFANTS
- VOLANT EN CUIR CHAUFFANT
- HONDA SENSING 360™
- SYSTÈME AUDIO BOSE 12 HAUT-PARLEURS





## EXCLUSIVE 4WD



La version Exclusive 4WD comprend :

- GARNITURE DE TOIT DE COULEUR FONCÉE
- CINQ MODES DE CONDUITE
- MODE REMORQUAGE
- MODE VÉ
- LUMIÈRES LED
- JANTES EN ALLIAGE NOIR BERLINA DE 18 PO
- CALANDRE NOIRE ET CHROMÉE
- PARE-CHOC ET AILE COULEUR CARROSSERIE
- TOIT PANORAMIQUE EN VERRE
- CAMÉRA MULTI-VUES
- CAPTEURS DE STATIONNEMENT AVANT ET ARRIÈRE
- FAISCEAU DE CONDUITE ADAPTATIF
- RÉGLAGE ÉLECTRIQUE DU SIÈGE DU CONDUCTEUR AVEC MÉMOIRE
- AFFICHAGE TÊTE HAUTE
- CHARGEUR SANS FIL
- ENTRÉE ET DÉMARRAGE SANS CLÉ
- SIÈGES ARRIÈRE CHAUFFANTS
- AFFICHAGE NUMÉRIQUE DU CONDUCTEUR
- HAYON ÉLECTRIQUE
- MON APPLICATION HONDA+
- VOLANT CHAUFFANT EN CUIR



Couleurs extérieures

Couleurs intérieures



Bleu Canyon

Titane Doré

Rouge Cristallin Premium

Cuir Noir

Cuir Marron



Noir Cristal

Blanc Platine

Diamant Brillant Premium

LE TOUT NOUVEAU  
**CR-V**  
e:HEV





## LE TOUT NOUVEAU HONDA CR-V e:HEV

	Executive 2WD	Advance 4WD	Exclusive 4WD
--	---------------	-------------	---------------

### SYSTÈME E:HEV

Système hybride	Système à deux moteurs	Système à deux moteurs	Système à deux moteurs
Type de batterie haute tension (HT)	Lithium Ion	Lithium Ion	Lithium Ion
Sortie maximale du moteur (hp @ tr/min)	184 @ 5000 - 8000	184 @ 5000 - 8000	184 @ 5000 - 8000
Couple maximum du moteur (Nm @ tr/min)	335 @ 0-2000	335 @ 0-2000	335 @ 0-2000

### TRANSMISSION

Type de transmission	e-CVT	e-CVT	e-CVT
Type de lecteur	2WD	4WD	4WD

### MOTEUR

Type de moteur	4 cylindres en ligne refroidis à l'eau	4 cylindres en ligne refroidis à l'eau	4 cylindres en ligne refroidis à l'eau
Déplacement (cc)	1993	1993	1993
Train de soupapes	Entraînement par chaîne DACT DUAL VTC à 4 vanes	Entraînement par chaîne DACT DUAL VTC à 4 vanes	Entraînement par chaîne DACT DUAL VTC à 4 vanes
Alésage X Course	81 x 96,7	81 x 96,7	81 x 96,7
Ratio de compression	13.9:1	13.9:1	13.9:1
Système d'injection de carburant	Injection directe de carburant	Injection directe de carburant	Injection directe de carburant

### PUISSANCE DU MOTEUR

Puissance maximale du moteur (ch à tr/min)	146 @ 6100	146 @ 6100	146 @ 6100
Couple maximal du moteur (Nm à tr/min)	189 @ 4500	189 @ 4500	189 @ 4500

### SYSTÈME DE CARBURANT ET ÉMISSIONS

Économie de carburant (L/100 km) (NEDC)	4,9	5,4	5,4
Autonomie CO <sub>2</sub> (g/km) (NEDC)	111	123	123
Norme d'émission	Euro 6D	Euro 6D	Euro 6D

### DIMENSIONS

Longueur hors tout (mm)	4706	4706	4706
Largeur hors tout (mm)	1866	1866	1866
Hauteur hors tout (mm)	1674	1684	1684
Empattement (mm)	2700	2700	2700
Garde au sol (mm)	190	200	200
Max. Nombre de places assises	5 personnes	5 personnes	5 personnes

### SYSTÈME DE SUSPENSION

Devant	Jambe de force Mcpherson indépendante	Jambe de force Mcpherson indépendante	Jambe de force Mcpherson indépendante
Arrière	Indépendant Système multiliasion	Indépendant Système multiliasion	Indépendant Système multiliasion

### CAPACITÉ

Capacité du coffre (litres)	587	587	579
Réservoir de carburant (litres)	57	57	57

### POIDS

Poids à vide (kg)	1750	1806	1817
-------------------	------	------	------

### ROUES

Taille des pneus	235/60R18	235/60R18	235/60R18
Pneu de rechange	Kit de réparation de pneus uniquement	Kit de réparation de pneus uniquement	Kit de réparation de pneus uniquement

	Executive 2WD	Advance 4WD	Exclusive 4WD
--	---------------	-------------	---------------

### DISPOSITIF DE SÉCURITÉ

Moniteur d'attention du conducteur	○	○	○
Rappel de ceinture de sécurité avant/arrière	○	○	○
Caméra arrière grand angle	○	○	○
Caméra multivue 360	○	○	○
Capteurs de stationnement (4 avant et 4 arrière)	○	○	○
Correctif ISO	○	○	○
Surveillance des voies (Lanewatch™)	○	○	○
Système de surveillance indirecte de la pression des pneus	○	○	○
Signal d'arrêt d'urgence	○	○	○
Lumière de carte	○	○	○
Frein de stationnement électronique (EPB) avec maintien automatique du frein (BH)	○	○	○
Rappel pour les occupants des sièges arrière	○	○	○

### HONDA SENSING™ - Système avancé d'aide à la conduite

Système de freinage anti-collision™ (CMBS™)	○	○	○
Avertissement de collision avant (FCW)	○	○	○
Régulateur de vitesse adaptatif (ACC) avec suivi à basse vitesse	○	○	○
Système d'aide au maintien de la voie (LKAS)	○	○	○
Avertissement de sortie de voie (LDW)	○	○	○
Atténuation des sorties de route (RMD)	○	○	○
Reconnaissance des panneaux de signalisation (TSR)	○	○	○
Assistance aux embouteillages (TJA)	○	○	○
Limiteur de vitesse réglable	○	○	○
Assistance à la vitesse intelligente	○	○	○
Aide active au changement de voie	—	—	○
Atténuation des collisions lors des changements de voie	—	—	○
Faisceau de route automatique	○	○	○
Informations sur les angles morts, y compris. Moniteur de trafic transversal	○	○	○
Alerte de circulation transversale avant	—	—	○

### CARACTÉRISTIQUES EXTÉRIEURES

Toit ouvrant panoramique	○	○	○
Phares entièrement LED	○	○	○
Phares automatiques	○	○	○
Ajusteur manuel des phares	○	○	—
Ajusteur de phare automatique	—	—	○
Jantes en alliage	18" Alu	18" Alu	18" Alu
Feux de jour à LED	○	○	○
Becquet de hayon	○	○	○
Finisseur d'échappement	○	○	○
Feux stop arrière à montage élevé	○	○	○
Feu antibrouillard arrière	○	○	○
Antenne aileron de requin	○	○	○

### CHÂSSIS

Mode Économique + Sport	○	○	○
Aide au démarrage en côte (HSA)	○	○	○
Contrôle de descente (HDC)	○	○	○
Aide à la stabilité de la remorque	○	○	○
Direction assistée électrique	○	○	○

	Executive 2WD	Advance 4WD	Exclusive 4WD
--	---------------	-------------	---------------

### CONFORT ET COMMODITÉ

Faisceau de route adaptatif	—	—	○
Limiteur de vitesse réglable	○	○	○
Bouton de démarrage	○	○	○
Affichage tête haute	—	—	○
Hayon électrique (avec mains libres et fermeture à distance)	○	○	○
Entrée intelligente	○	○	○
Feu de virage actif	—	—	○
Feux de signalisation séquentiels avant	○	○	○
Direction chauffante	—	—	○
Rétroviseurs chauffants	○	○	○
Essuie-glaces automatiques avant à détection de pluie	○	○	○
Rétroviseur rabattable électrique et rétraction à distance	○ (Rétraction automatique)	○ (Rétraction automatique)	○ (Rétraction automatique)
Rétroviseurs à atténuation automatique	○	○	○
Miroir inclinable inversé	○	○	○
Vitres électriques (avec tout haut/bas automatique)	○	○	○
Contrôle actif du bruit (3 micros)	○	○	○
Lumière de carte	○	○	○
Pare-soleil (avec miroirs de courtoisie)	○ (Avec éclairage)	○ (Avec éclairage)	○ (Avec éclairage)
Délai d'extinction des lumières à la sortie de la voiture (15 sec)	○	○	○

### INTÉRIEUR / SIÈGES

Matériau du siège	Cuir	Cuir	Cuir
Siège conducteur à réglage électrique (8 réglages électriques avec soutien lombaire)	○ (avec mémoire)	○ (avec mémoire)	○ (avec mémoire)
Siège passager à commande électrique (4 parties)	○	○	○
Chauffage pour les sièges avant	○	○	○
Ventilation pour les sièges avant	—	—	○
Chauffage des sièges de la deuxième rangée	—	—	○
Pommeau de levier de vitesse en cuir	Bouton	Bouton	Bouton
Support de genou avant	○	○	○
Palettes de changement de vitesse depuis le volant	○	○	○
Volant en cuir	○	○	○
Double climatisation automatique	○ (Double automatique)	○ (Double automatique)	○ (Double automatique)
Lumière ambiante sur le toit avant	○	○	○
Lumière de poignée intérieure de porte avant	○	○	○
Lumière du porte-gobelet	○	○	○
Éclairage de la ligne des portes avant et arrière	○	○	○
Bouches d'aération arrière	○	○	○

### AUDIO ET CONNECTIVITÉ

Écran audio de 9 pouces	○ (avec navigation)	○ (avec navigation)	○ (avec navigation)
Apple CarPlay sans fil et Android Auto filaire	○	○	○
Interface d'informations sur le conducteur TFT	10,2 pouces	10,2 pouces	10,2 pouces
USB Type A avant - (1 port, 1 chargeur)	○	○	○
Chargeurs USB RR (Type C)	○	○	○
Chargeur sans fil	○	○	○
Système audio	8 haut-parleur	8 haut-parleur	12 Haut-parleur Bose

### INTERFACE D'INFORMATIONS CONDUCTEUR

Indicateurs d'économie de carburant instantanés/avarie (A&B)	○	○	○
Indicateur de km à vide	○	○	○

\* Spécifications et fonctionnalités principales uniquement.



LE TOUT NOUVEAU  
**CR-V**  
e:HEV





Avancé et sportif

“Nous étudions les humains pour leur apporter de la joie”

Fondateur, Soichiro Honda 1962

Chez Honda, notre philosophie n'est pas de faire progresser la technologie simplement parce que nous le pouvons, mais parce que notre objectif est de créer des produits qui répondent aux désirs des gens. Depuis 1954, nous utilisons le sport automobile comme centre d'essais extrêmes, recherchant et améliorant la technologie pour créer de la joie pour tous nos clients.



LE TOUT NOUVEAU  
**CR-V**  
e:HEV





Une expérience  
de conduite sans faille

— LE TOUT NOUVEAU —  
**CR-V**  
**e:HEV**

REDESSINÉ  
ET REDÉFINI

STYLE IMPOSANT  
AUDACIEUX





Honda Motor Co. Ltd. se réserve le droit de changer ou de modifier l'équipement ou les spécifications à tout moment sans préavis. Les détails, couleurs, descriptions et illustrations sont uniquement à titre informatif. Étant donné que les spécifications ou l'équipement peuvent varier dans certains pays, veuillez vérifier auprès de votre concessionnaire Honda le plus proche.

CR-V e:HEV REU 01/2024

Le modèle présenté est le Honda CR-V e:HEV Exclusive 4WD en Bleu Canyon.

Pensez à covoturer #SeDéplacerMoinsPolluer [www.honda-mideast.com](http://www.honda-mideast.com)